

令和2年度 第2回 景気動向調査報告書

令和3年5月30日

1. 調査目的

本調査を毎年上期及び下期の年2回に渡り実施することで同地区内における経済動向等に関する情報分析を行い、効果的な経営支援の実施並びに事業活動の方向性を検討する材料となるよう情報提供することを目的とする。

2. 調査の時期

第1回 令和2年11月実施 12月公表（調査対象期間：令和2年4月～9月）

第2回 令和3年4月実施 5月公表（調査対象期間：令和2年10月～令和3年3月）

3. 調査対象企業及び回答状況

業種	項目	調査対象企業数	回答数	回答率 (%)
全業種		139	57	41.0
卸売・小売業		22	10	45.5
サービス業 (不動産業、飲食店 宿泊業、その他)		83	35	42.2
製造業		7	2	28.6
建設業		27	10	37.0

4. 調査区分

商業関連 ①卸売・小売業 ②サービス業（不動産業・飲食店・宿泊業・その他）

工業関連 ①建設業 ②製造業

5. 調査事項

商業関連 ①売上高 ②採算（粗利） ③客数 ④客単価 ⑤経費

⑥資金繰り ⑦従業員数 ⑧金融機関の融資状況 ⑨今後の見通し（売上）

工業関連 ①売上高 ②採算（粗利） ③引き合い ④資金繰り ⑤従業員数

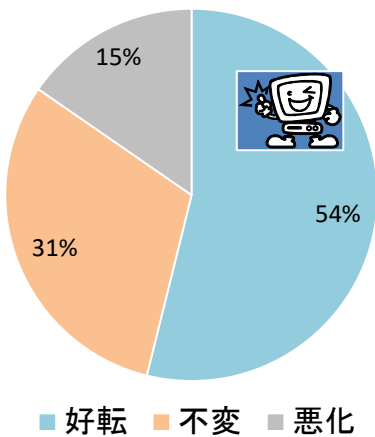
⑥在庫数量 ⑦受注・製品単価 ⑧設備投資 ⑨今後の見通し（売上）

6. 各調査項目の判断目安

特に好調	好調	まあまあ	不振	極めて不振
				
増加・好転 目安 50%以上～	増加・好転 目安 40%以上～	不変 目安 30%以上～	減少・悪化 目安 40%以上～	減少・悪化 目安 50%以上～

調査結果【商業関連】

【今後の見通し（売上）】

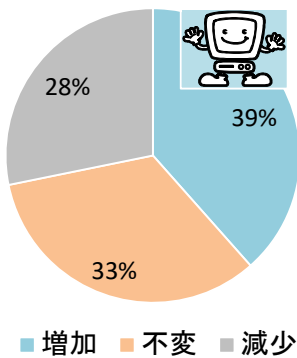


県内需要については観光関連産業が大きく影響を受けた。また、年末より沖縄県独自の緊急事態宣言が発出されるなど飲食業にも大きな影響があった。個人消費は相変わらず低調であるが、融資制度の充実などの対応で各企業は一息ついたところであると見込まれる。

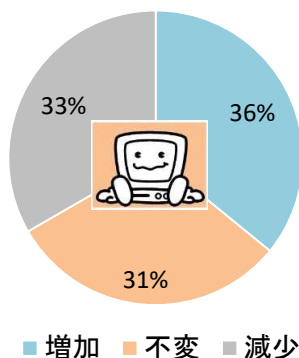
調査時点でも緊急事態宣言は続いているが、一刻も早い終息が望まれるところである。

前期の落ち込みが大きかった為に前期と比較すると売上が戻った企業もあるが、本来の売上には届いておらず「売上高の減少」「採算の悪化」「客数減少」は続いており、需要が増えた業種も一段落するなど、今後も経営の課題として続いている。

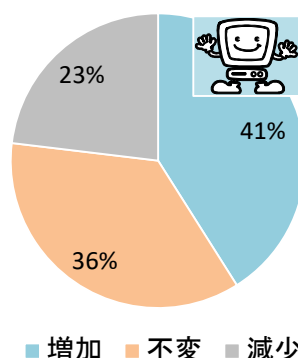
【売上高】



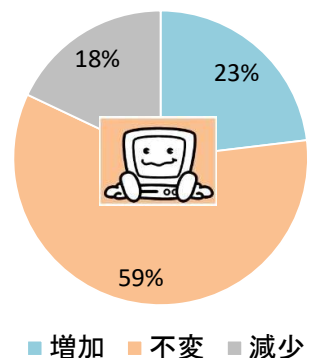
【採算（粗利）】



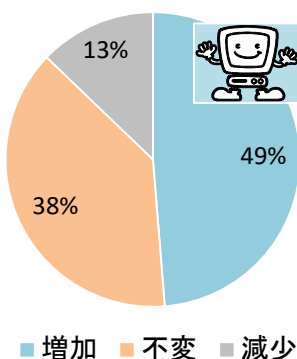
【客数】



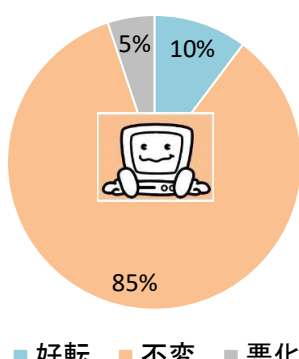
【客単価】



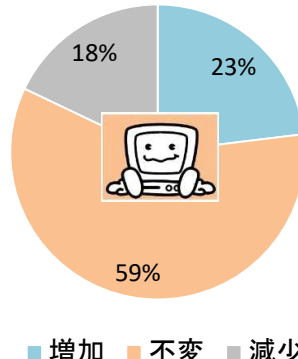
【経費】



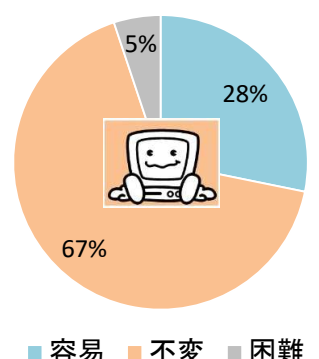
【資金繰り】



【従業員数】



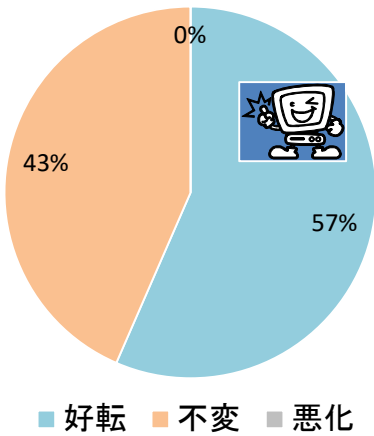
【融資状況】



特に好調	好調	まあまあ	不振	極めて不振
増加・好転 目安 50%以上～	増加・好転 目安 40%以上～	不変 目安 30%以上～	減少・悪化 目安 40%以上～	減少・悪化 目安 50%以上～

調査結果【工業関連】

【今後の見通し（売上）】

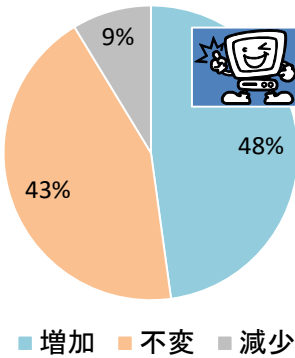


県内需要についてはコロナ禍にも関わらず建設関連は概ね好調に推移しており、本アンケートによる今後の見通しについては好転との回答が多く今後の見通しについては明るいですが、今後、観光関連の不振の影響を受ける可能性もあり、楽観出来る訳ではない。人材不足については解消されているようであるが、業種によっては不足も見られるようである。

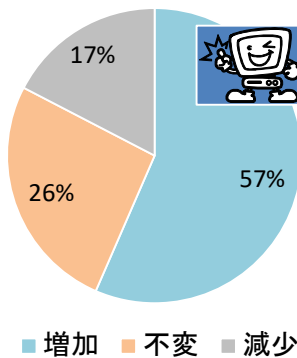
大型の案件に関しては安定して需要があるようであるが、後は個人需要の推移がどうなるか注視する必要があると思われる。

また、現在直面している経営上の課題については、流通の滞りによる材料等の不足を上げている。その為、業種によっては引き合いはあるが受注を回避するケースがあるようである。

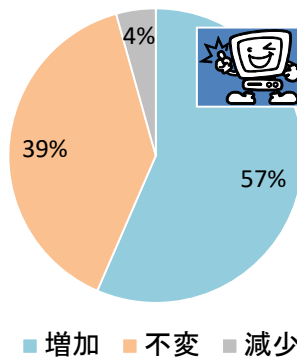
【売上高】



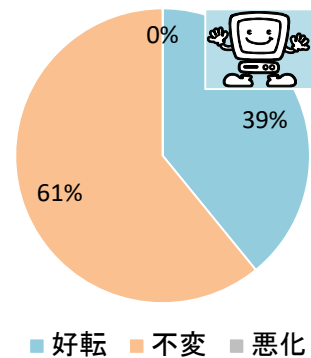
【採算（粗利）】



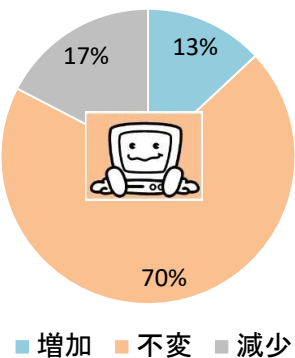
【引き合い】



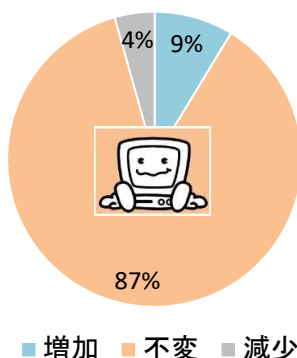
【資金繰り】



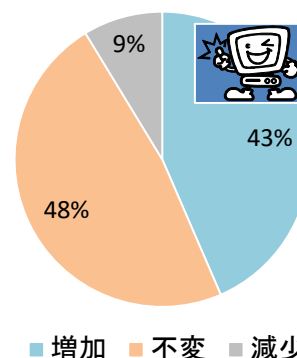
【従業員数】



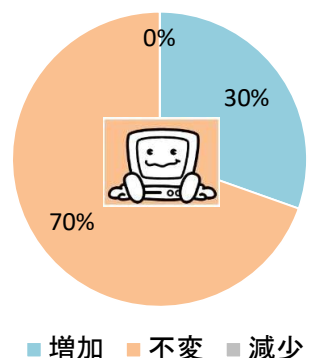
【在庫数（製品）】



【受注・製品単価】



【設備投資】



<p>特に好調</p> <p>増加・好転 目安 50%以上～</p>	<p>好調</p> <p>増加・好転 目安 40%以上～</p>	<p>まあまあ</p> <p>不変 目安 30%以上～</p>	<p>不振</p> <p>減少・悪化 目安 40%以上～</p>	<p>極めて不振</p> <p>減少・悪化 目安 50%以上～</p>
--	--------------------------------------	-------------------------------------	--------------------------------------	---

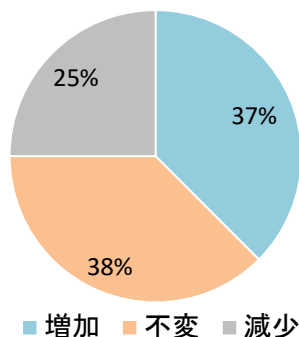
1. 主要3項目（売上高・採算・資金繰り）から見た業種別景気動向

【小売業】

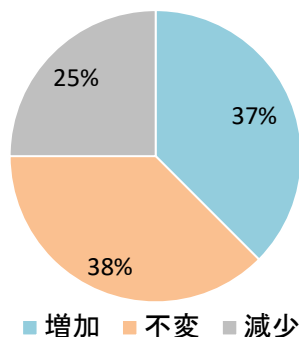
主な今期直面している経営上の問題

従業員確保（14.0%）、人件費増加（14.0%）、仕入価格上昇（11.6%）、利益率低下（11.6%）、売上減少（9.3%）、店舗老朽化（9.3%）等

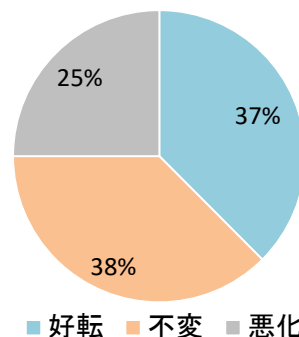
【売上高】



【採算（粗利）】



【資金繰り】

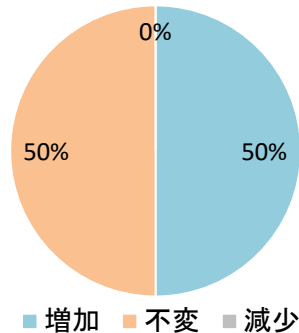


【卸売業】

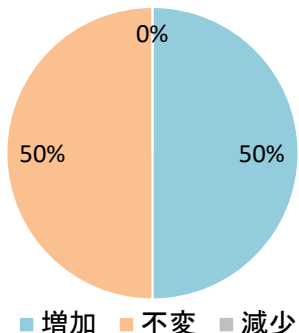
主な今期直面している経営上の問題

仕入価格上昇（22.2%）、従業員確保（11.1%）、売上減少（11.1%）、人件費増加（11.1%）、店舗老朽化（11.1%）、利益率低下（11.1%）等

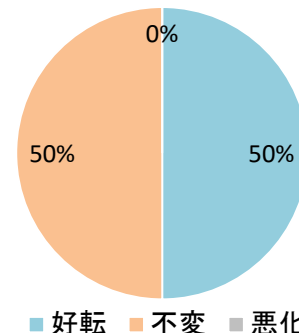
【売上高】



【採算（粗利）】



【資金繰り】

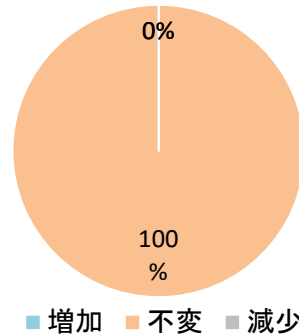


【不動産業】

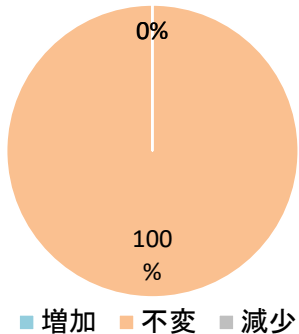
主な今期直面している経営上の問題

従業員確保（22.2%）、諸経費増加（22.2%）、大型店との競合激化（11.1%）、人件費増加（11.1%）

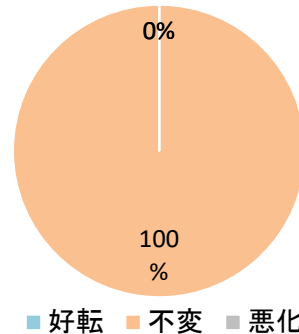
【売上高】



【採算（粗利）】



【資金繰り】

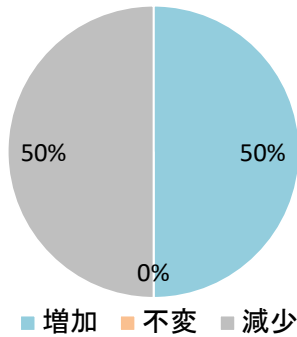


【飲食店】

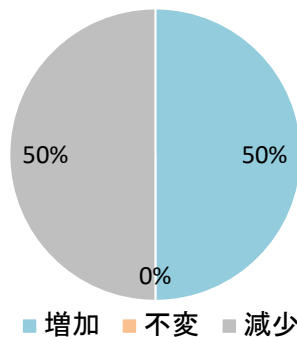
主な今期直面している経営上の問題

仕入価格上昇（20.0%）、人件費増加（20.0%）、従業員確保（20.0%）、店舗老朽化（13.3%）、駐車場確保難（13.3%）、売上減少（6.7%）等

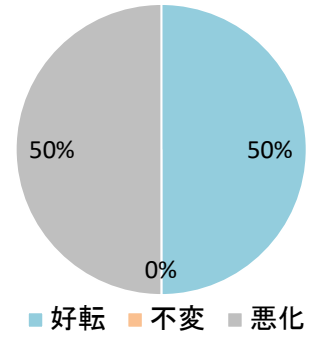
【売上高】



【採算（粗利）】



【資金繰り】

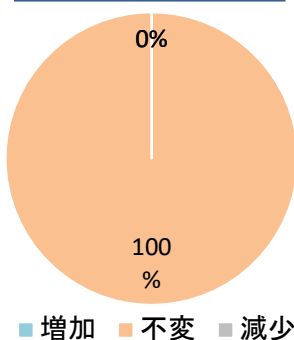


【宿泊業】

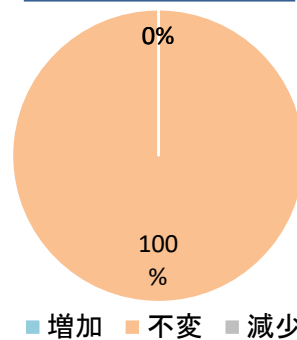
主な今期直面している経営上の問題

従業員確保（33.3%）、人件費増加（33.3%）、諸経費増加（33.3%）

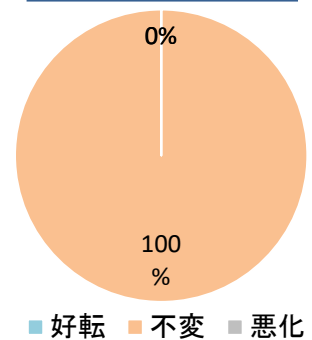
【売上高】



【採算（粗利）】



【資金繰り】

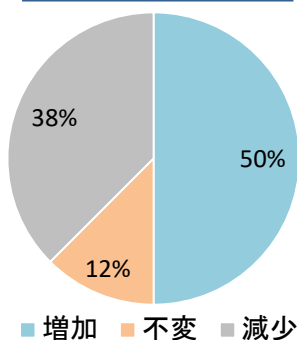


【サービス業】

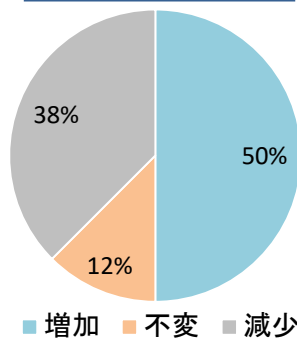
主な今期直面している経営上の問題

従業員確保（25.0%）、駐車場確保難（15.0%）、売上減少（15.0%）、人件費増加（15.0%）、後継者問題（10.0%）、店舗老朽化（5.0%）等

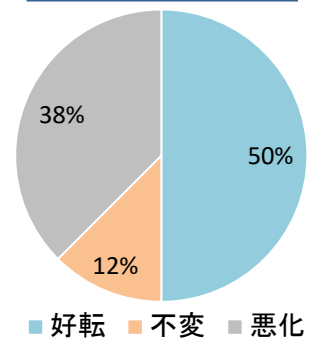
【売上高】



【採算（粗利）】



【資金繰り】

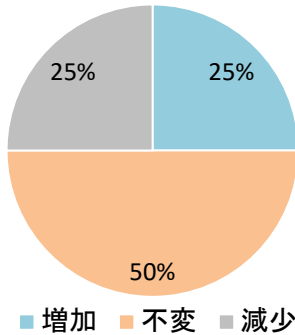


【その他】

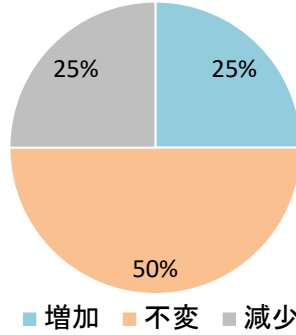
主な今期直面している経営上の問題

利益率低下（20.0%）、人件費増加（20.0%）、諸経費増加（20.0%）、従業員確保（10.0%）、売上減少（10.0%）、後継者問題（10.0%）等

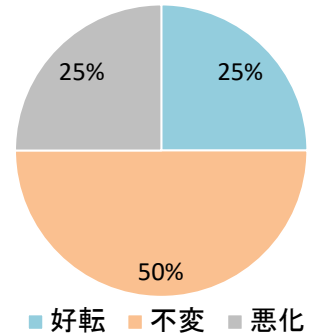
【売上高】



【採算（粗利）】



【資金繰り】

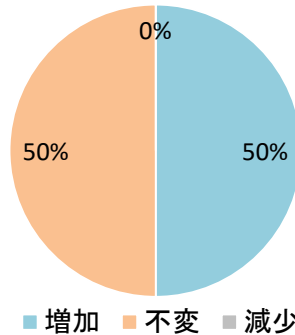


【製造業】

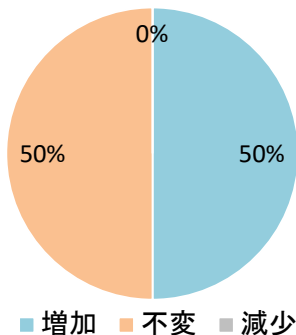
主な今期直面している経営上の問題

技術者不足（33.3%）、従業員確保難（33.3%）、人件費増加（16.7%）、設備不足・老朽化（16.7%）

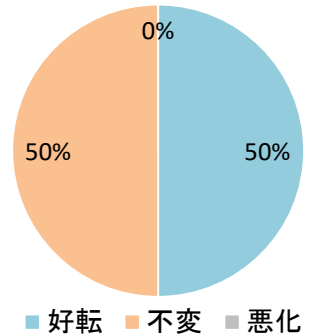
【売上高】



【採算（粗利）】



【資金繰り】

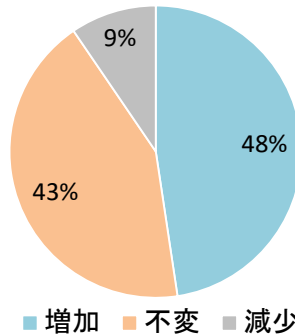


【建設業】

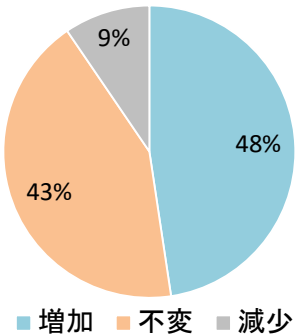
主な今期直面している経営上の問題

技術者不足（28.1%）、従業員確保難（24.6%）、人件費増加（12.3%）、後継者問題（7.0%）、設備不足・老朽化（7.0%）、売上高の減少・停滞（7.0%）等

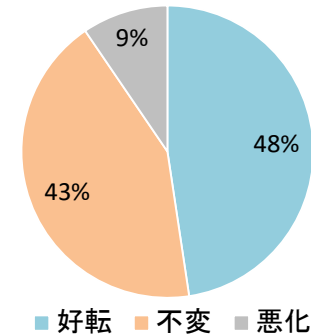
【売上高】



【採算（粗利）】

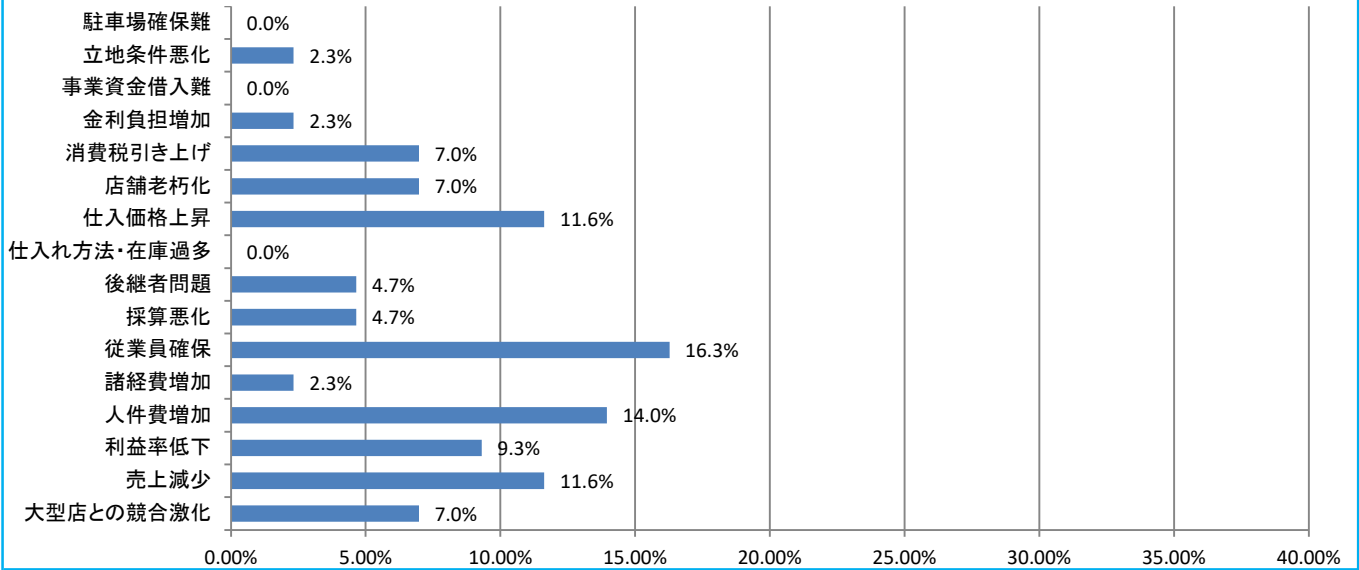


【資金繰り】

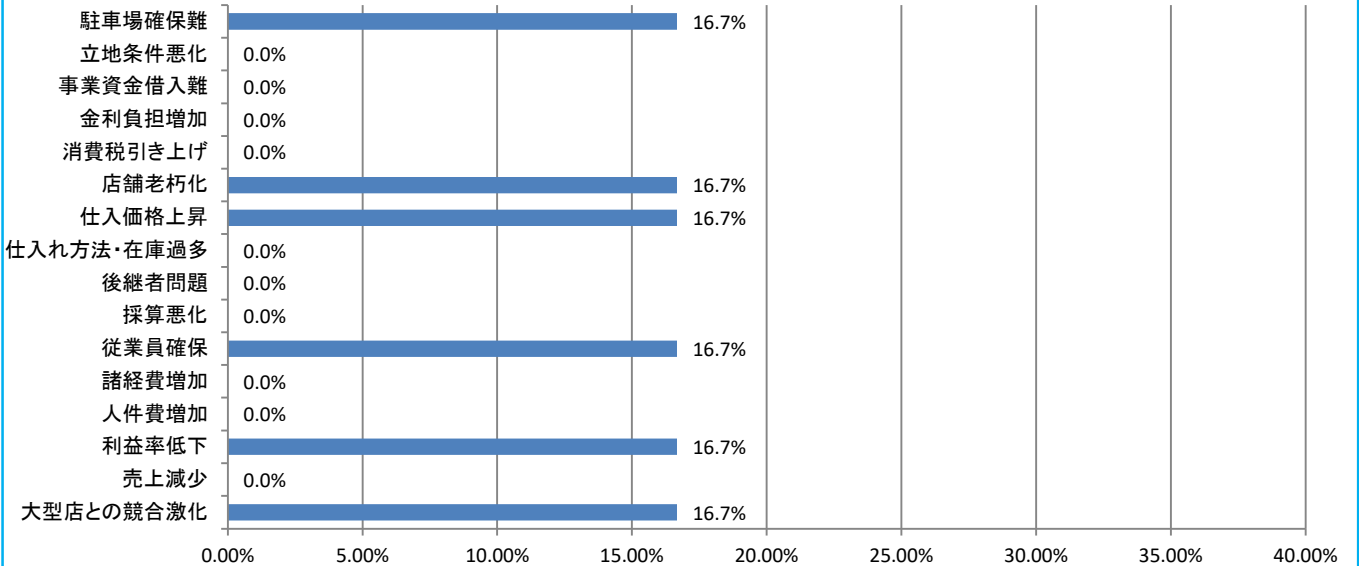


2. 経営上の問題点について

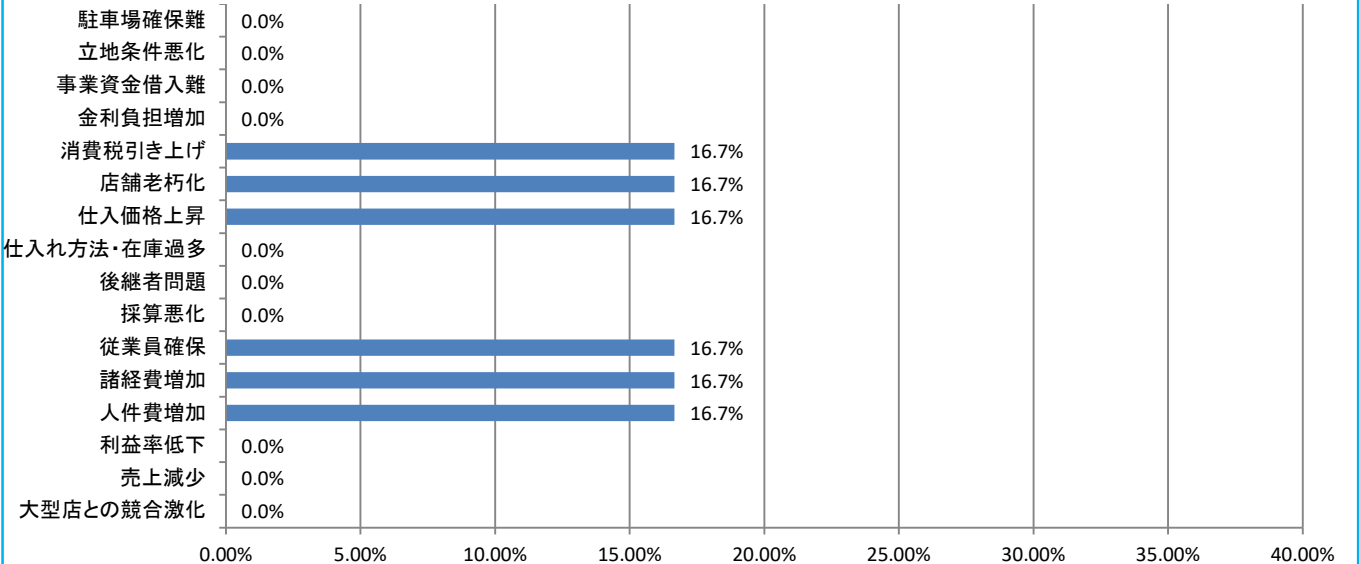
【小売業】



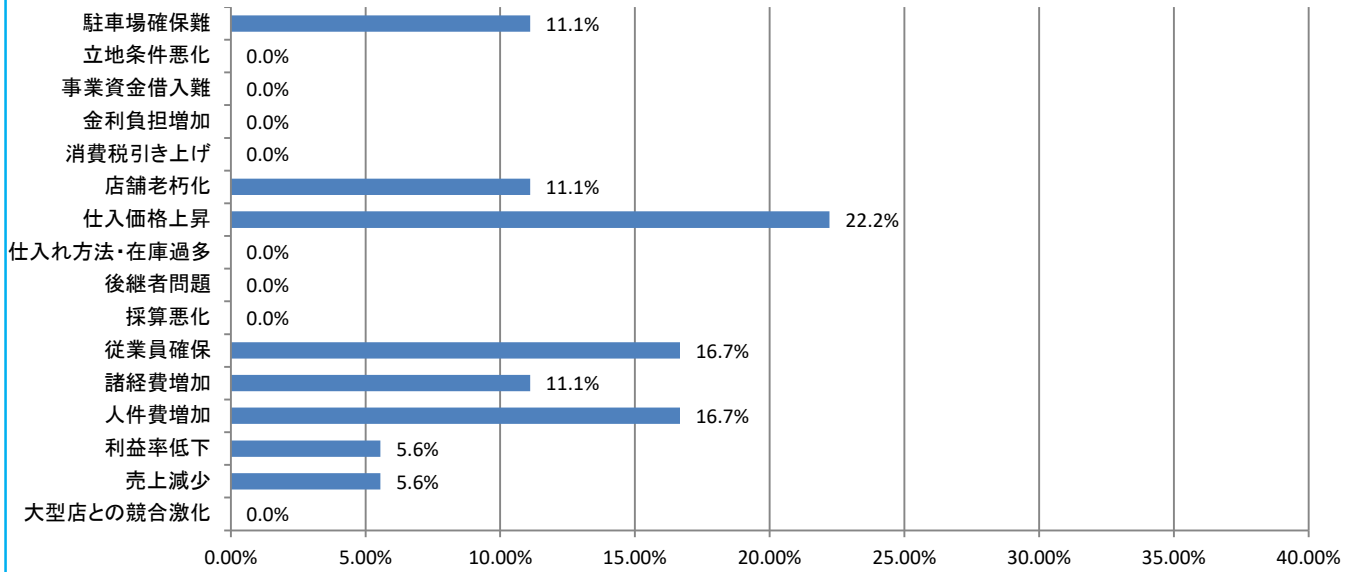
【卸売業】



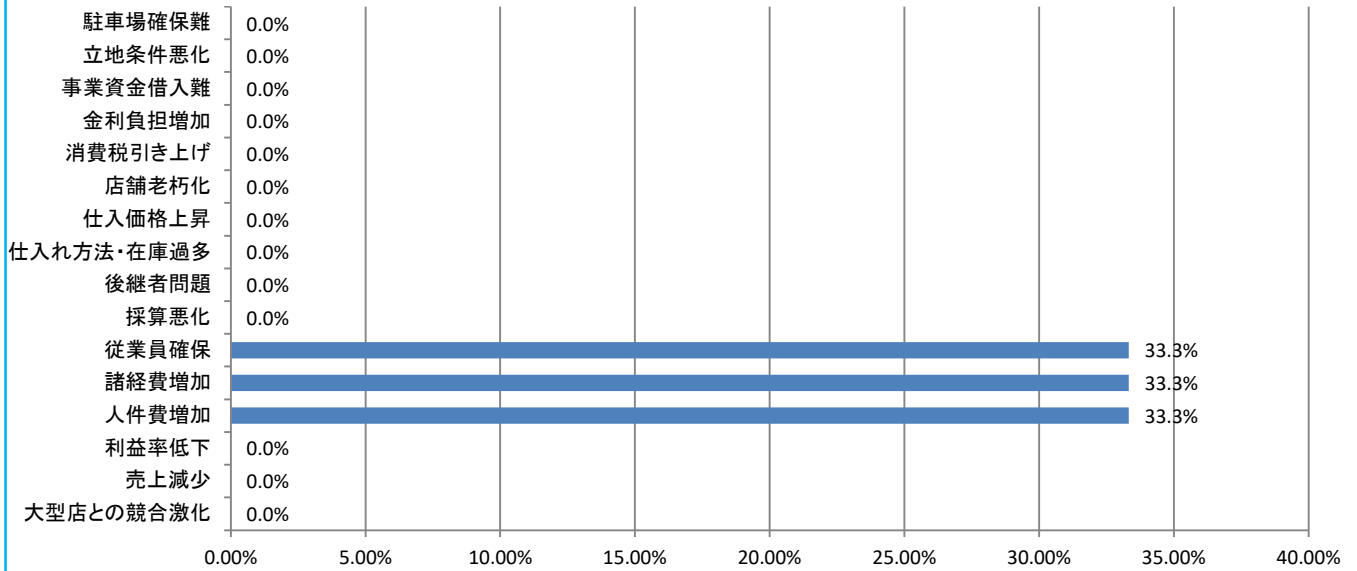
【不動産業】



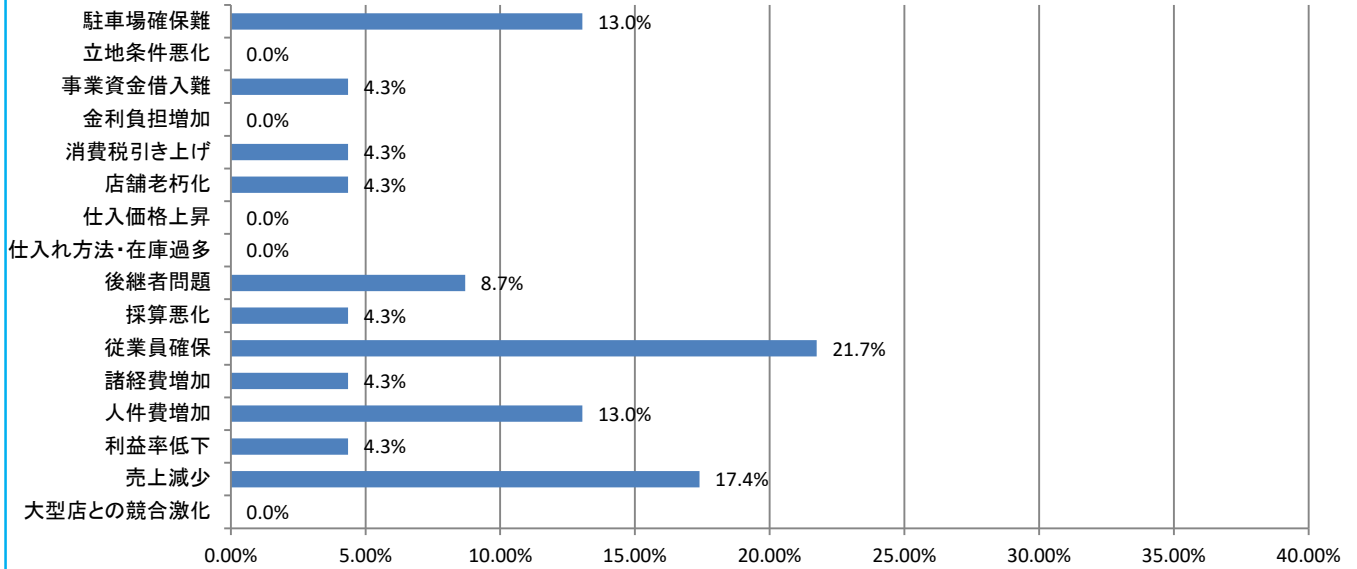
【飲食店】



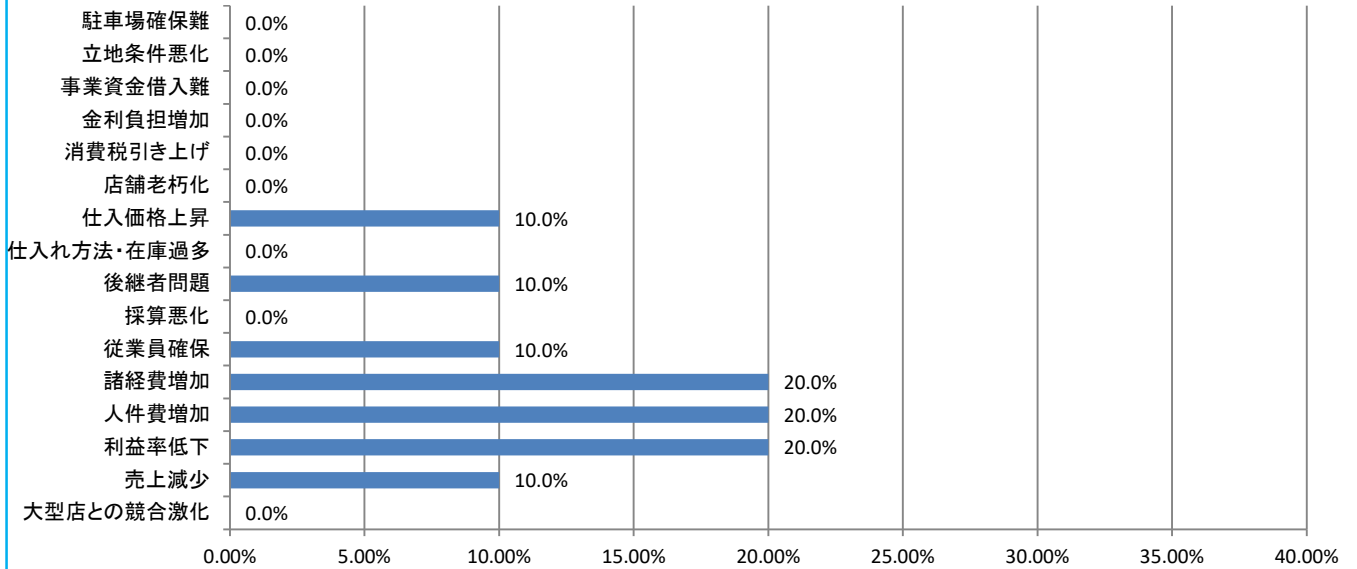
【宿泊業】



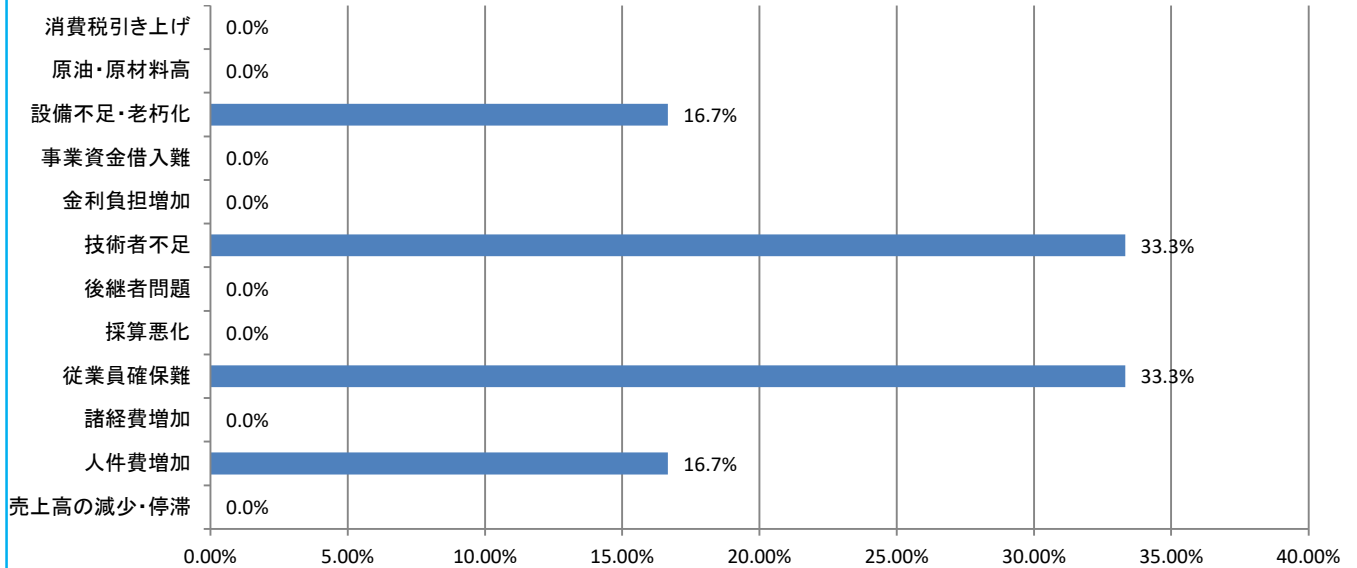
【サービス業】



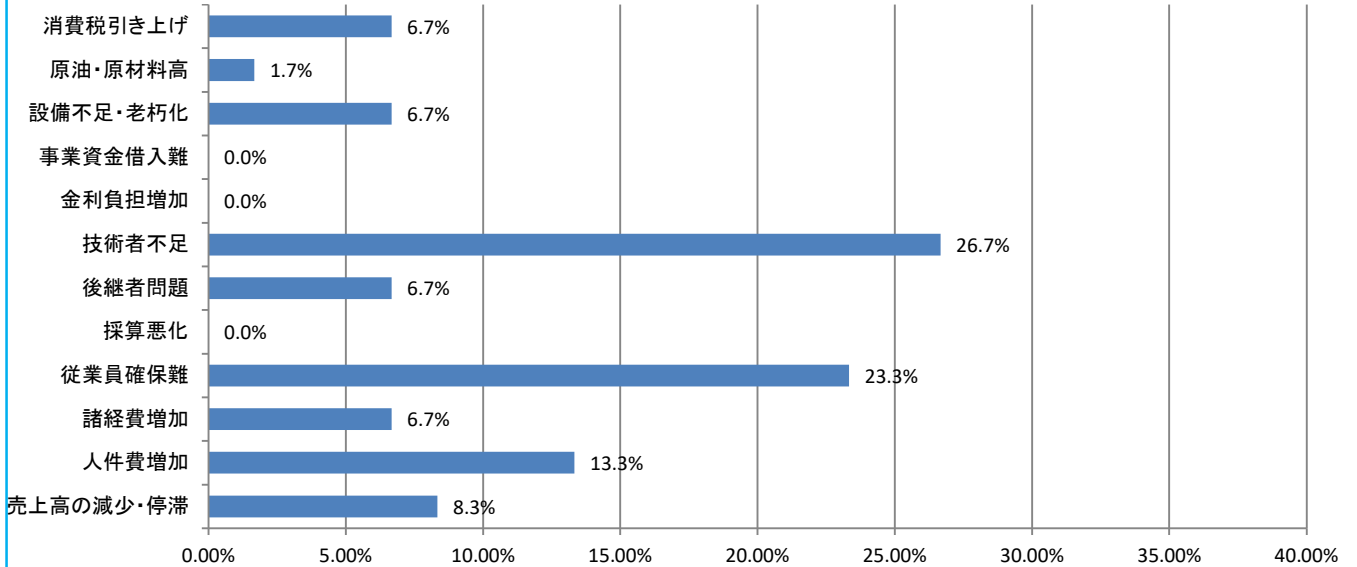
【その他】



【製造業】

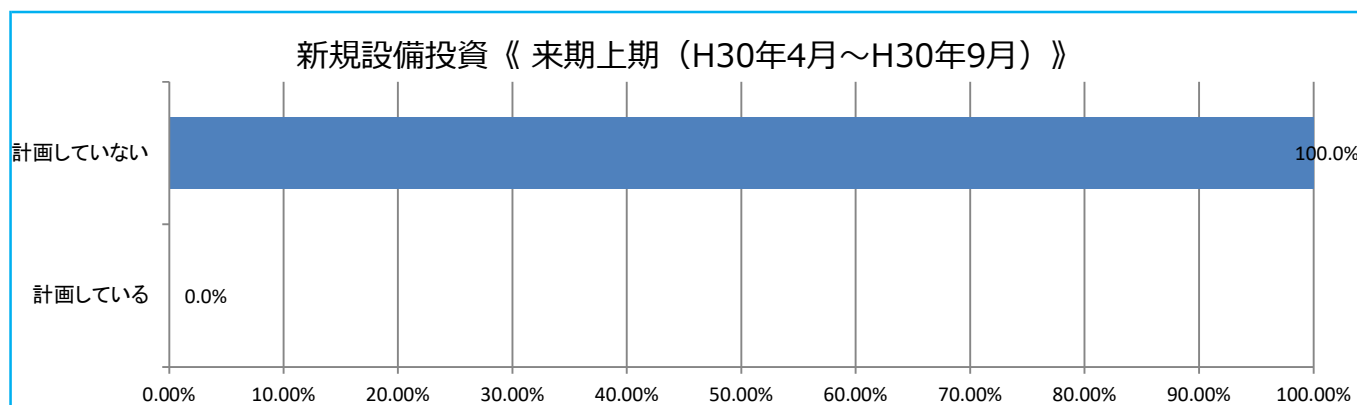
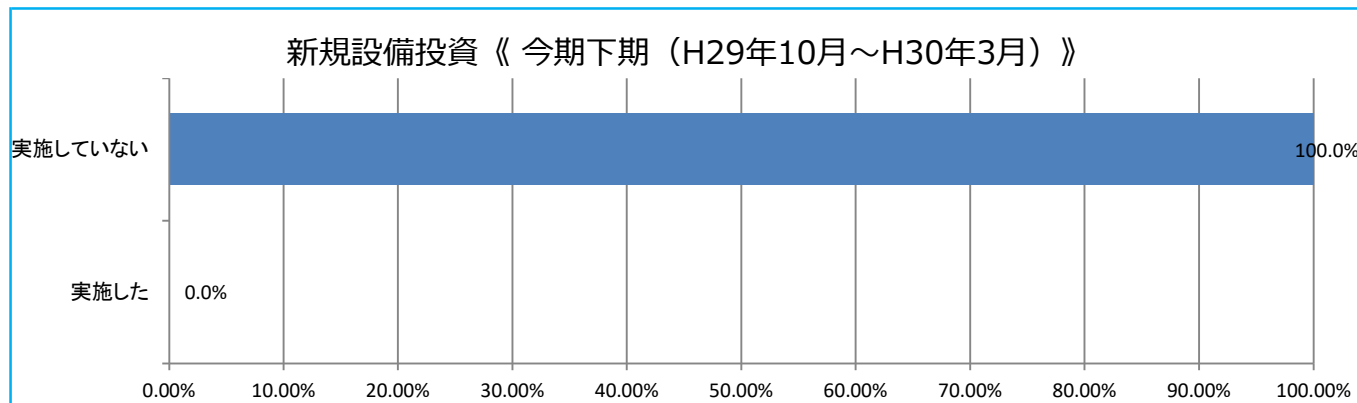


【建設業】



3. 新規設備投資状況

【製造業】



【建設業】

